

STAYNAVI会員登録の手順(パソコン)

※スマートフォン利用の手順は3ページ以降

旅行者様は、STAYNAVIクーポン発行のために、STAYNAVIで会員登録をする必要があります。ご登録いただくと、マイページからSTAYNAVIクーポンの発行ができるようになります。

※STAYNAVIの会員登録(マイページ作成)は無料です。

※STAYNAVIクーポンを発行する際は、割引対象かどうか千葉とく旅キャンペーンの詳細を確認してください。クーポン発行しても割引対象でない場合は割引になりません。

※すでにSTAYNAVIの会員登録がお済みの方は千葉とく旅キャンペーンサイトよりログインをして頂きクーポン発行へお進みください。

Step1



①STAYNAVI公式サイトより「千葉とく旅キャンペーン」をクリックします。

(<https://staynavi.direct/>)

②【ご利用はこちらから】をクリックします。

③画面右上の【会員登録】をクリックします。

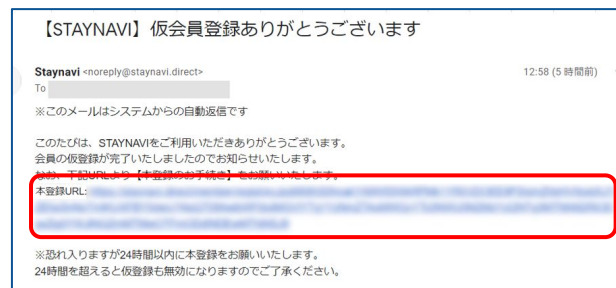
※キャンペーンごとに会員登録を行う必要はございません。

Step2



登録するメールアドレスを入力して【同意して登録する】をクリックします。

Step3



登録したメールアドレス宛に、本登録用のURLが送られてきます。

メール本文内のURLをクリックします。

※仮登録のメールが届かない場合※

- ・登録されたメールアドレスに間違いはありませんか。
- ・迷惑メールに入っていないませんか。
- ・Internet Explorerを使用されていませんか。(Chrome推奨)

注) Internet Explorerは使用しないでください。

※「メールアドレス重複のお知らせ」が届いた場合※

- ・24時間以内に既に仮登録してませんか。
注) 本会員登録のメールは24時間有効です。

※24時間経過後も重複メールとなる場合※

- ・既に会員登録されている可能性があります。
ログイン画面の「パスワードをお忘れですか?」から登録したメールアドレスを入力し、送信してください。
パスワード再設定のメールが届いた場合は、既に会員登録ができています。パスワードを再設定し、ログインしてください。
マイページログイン画面:<https://staynavi.direct/login>

STAYNAVI会員登録の手順(パソコン)

※スマートフォン利用の手順は3ページ以降

Step4

本登録する

✉

アカウント名(半角英数のみ、255文字以内)

パスワードを半角英数字・記号のみを使用し設定してください。

パスワード(半角英(大・小)数記号を3種類以上含む、8文字～32文字)

パスワード(確認用)

STAYNAVIの[ご利用規約](#)及び[プライバシーポリシー](#)の内容を十分に理解し、かつ同意した上で、会員登録します。

同意して会員登録する

アカウント名、パスワードをご自身で設定し、**【同意して会員登録する】**をクリックします。

注) アカウント名は登録されたメールアドレスではありません。

※アカウント名: お好きな名前(ニックネーム等)を決めて入力してください。

既に別の会員が使用している名前は使用できません。

※アカウント名: 半角英字(大文字・小文字)・数字のみ255文字以内

※パスワード: 半角英字(大文字・小文字)・数字・記号

(!"#\$%&'()*+,-./:;<=>@[!^_`{|}~)を3種類以上含む8文字～32文字

<OK例>

Staynavi123

半角英字大+半角英字小+数字の3種が含まれている

staynavi@123

半角英字小+記号+数字の3種が含まれている

Stay@navi123

半角英字大+記号+半角英字小+数字の4種が含まれている

<NG例>

staynavi123

半角英字小+数字の2種しか含まれていない

stay@navi

半角英字小+記号の2種しか含まれていない

Step5

会員登録

登録を完了いたしました

ご登録いただきましたメールアドレスに設定した会員情報を送っております。
ご確認の上、STAYNAVIをお楽しみください。

マイページへ

会員登録が完了しました。

【STAYNAVI】会員登録ありがとうございます [受信トレイ](#)

Staynavi <noreply@staynavi.direct>

To 自分

※このメールはシステムからの自動返信です
【】様

このたびは、STAYNAVIの会員登録をいただき、誠にありがとうございます。
このメールは、ご登録時に確認のため送信させていただいております。

■ご登録いただきました内容■

アカウント名: 44

メールアドレス: []

■会員登録の特典■

1. 公式サイトならではのベストバリュー情報を知ることができます。
2. 限定クーポンやキャンペーン、ポイントバックで旅をもっとお得に。
3. AIがあなたにぴったりの「旅」をご提案します。

さっそくSTAYNAVIを使ってみよう。

URL: <https://staynavi.direct>

ご利用に際し不明な点がございましたら、お気軽にお問い合わせください。
今後ともSTAYNAVIをよろしくお楽しみ申し上げます。

■ご不明な点は、サポートセンターまでお問い合わせください。
各種お問い合わせ先、よくある質問はこちらよりご確認ください。
<https://contact.staynavi.direct>

会員登録完了後、登録されたメールアドレスに**【会員登録完了】**のメールが届きます。

会員登録は以上で完了です。

そのままログイン画面にお進み頂き、マイページでクーポン発行を行ってください。

STAYNAVI会員登録の手順(スマートフォン)

※パソコン利用の手順は1ページ～

旅行者様は、STAYNAVIクーポン発行のために、STAYNAVIで会員登録をする必要があります。ご登録いただくと、マイページからSTAYNAVIクーポンの発行ができるようになります。

※STAYNAVIの会員登録(マイページ作成)は無料です。

※STAYNAVIクーポンを発行する際は、割引対象かどうか千葉とく旅キャンペーンの詳細を確認してください。クーポン発行しても割引対象でない場合は割引になりません。

※すでにSTAYNAVIの会員登録がお済みの方は千葉とく旅キャンペーンサイトよりログインをして頂きクーポン発行へお進みください。

Step1



①STAYNAVI公式サイトより「千葉とく旅キャンペーン」をクリックします。

(<https://staynavi.direct/>)



STAYNAVI公式サイト

②【ご利用はこちらから】をクリックします。

③画面右上の【会員登録】をクリックします。

※キャンペーンごとに会員登録を行う必要はございません。

Step2

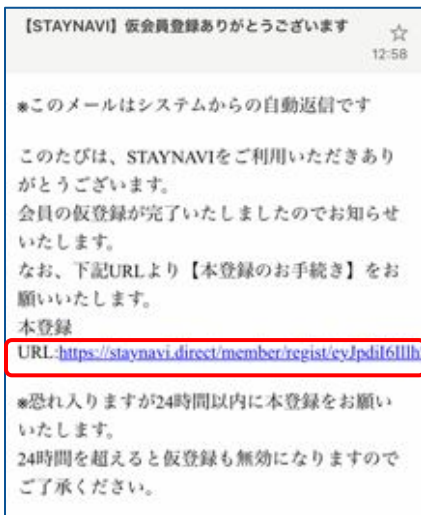


登録するメールアドレスを入力して【同意して登録する】をタップします。

STAYNAVI会員登録の手順(スマートフォン)

※パソコン利用の手順は1ページ～

Step3



登録したメールアドレス宛に、本登録用のURLが送られてきます。メール本文内のURLをクリックします。

※仮登録のメールが届かない場合※

- 登録されたメールアドレスに間違いはありませんか。
- 迷惑メールに入っていないませんか。
- Internet Explorerを使用されていませんか。
(Chrome推奨)

注) Internet Explorerは使用しないでください。

※「メールアドレス重複のお知らせ」が届いた場合※

- 24時間以内に既に仮登録してませんか。
注)本会員登録のメールは24時間有効です。

※24時間経過後も重複メールとなる場合※

- 既に会員登録されている可能性があります。
ログイン画面の「パスワードをお忘れですか?」から登録したメールアドレスを入力し、送信してください。
パスワード再設定のメールが届いた場合は、既に会員登録ができています。
パスワードを再設定し、ログインしてください。
マイページログイン画面: <https://staynavi.direct/login>

Step4



アカウント名、パスワードをご自身で設定し、【同意して会員登録する】をタップします。

注) アカウント名は登録されたメールアドレスではありません。

※アカウント名: お好きな名前(ニックネーム等)を決めて入力してください。

既に別の会員が使用している名前は使用できません。

※アカウント名: 半角英字(大文字・小文字)・数字のみ255文字以内

※パスワード: 半角英字(大文字・小文字)・数字・記号

(!#\$%&'()*+,-./:;<=>?@[^_`{|}~)を3種類以上含む8文字～32文字

<OK例>

Staynavi123

半角英字大+半角英字小+数字の3種が含まれている

staynavi@123

半角英字小+記号+数字の3種が含まれている

Stay@navi123

半角英字大+記号+半角英字小+数字の4種が含まれている

<NG例>

staynavi123

半角英字小+数字の2種しか含まれていない

stay@navi

半角英字小+記号の2種しか含まれていない

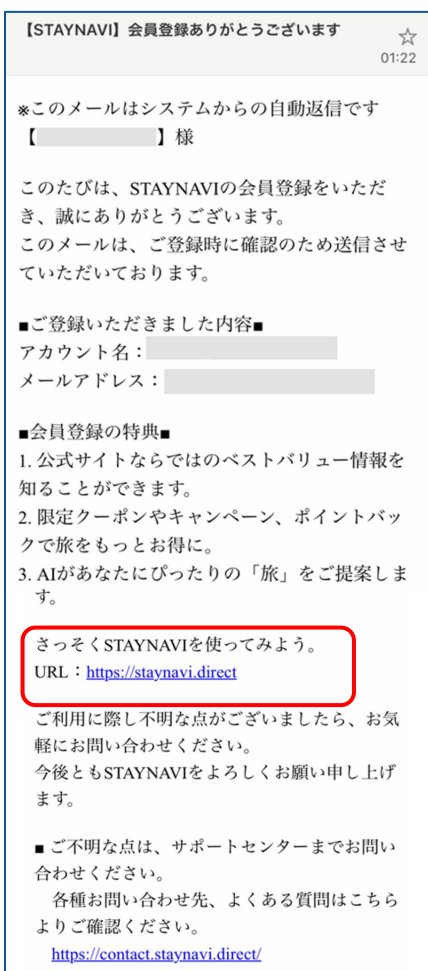
STAYNAVI会員登録の手順(スマートフォン)

※パソコン利用の手順は1ページ～

Step5



会員登録が完了しました。



会員登録完了後、登録されたメールアドレスに【会員登録完了】のメールが届きます。

会員登録は以上で完了です。

そのままログイン画面にお進み頂き、マイページでクーポン発行を行ってください。